



안전통로 컨테이너

(공사현장 보행자 안전 통로)




◆ 제품

기본 연결용



코너 연결용

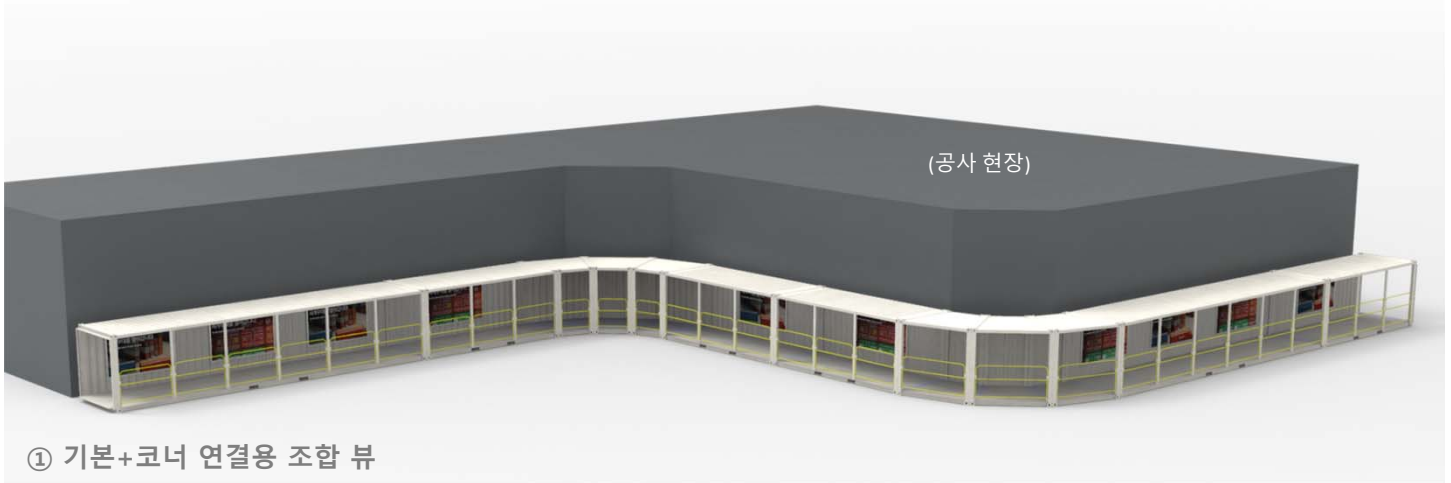


※ 상기 제품은 고객의 요구에 따라 변경될 수 있습니다.

안전통로 컨테이너

◆ 설치 예시

※ 제품의 이해를 돕기 위해 연출된 이미지입니다.



① 기본+코너 연결용 조합 뷰

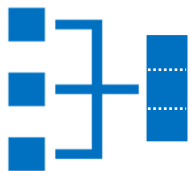


② 사무실 설치 (좌측 뷰)



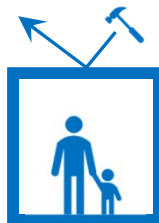
③ 사무실 설치 (우측 뷰)

◆ 특징



모듈식 컨테이너

- 두 가지 크기의 기본 연결용 컨테이너(20ft/40ft)
- 코너 전용의 연결 컨테이너(8ft)
- 모듈식 조립으로 설치 및 확장 용이
- 컨테이너 보관과 이동 편리



통행 안전성

- 고강도 철강 구조 지붕으로 낙하물 차단
- 폭 넓은 통행로(2M)로 보행자 이동 편리
- LED 조명, 안전바 설치로 통행 안전 확보



다목적 공간 활용성

- 도심지 거리 미관을 개선하는 통행로
- 컨테이너 내부에 홍보물 부착 공간 마련
→ 브랜드 홍보 효과
- 컨테이너 상부(2층)에 사무실/휴게실 등 다목적 공간 활용 (추가 설치)